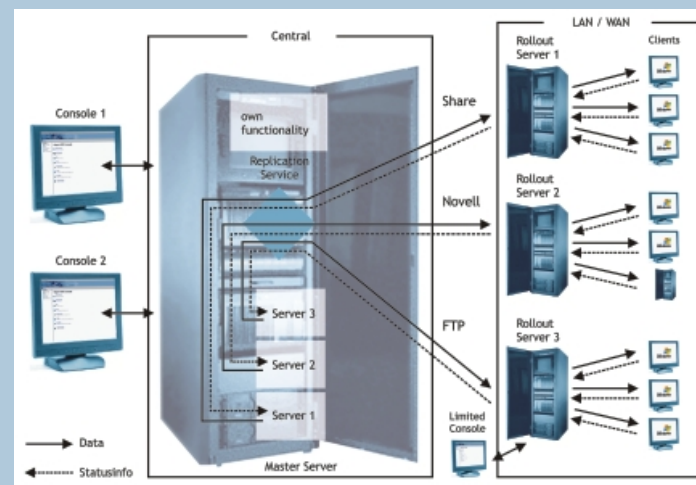


Damit Sie nichts dem Zufall überlassen müssen

„Never touch a running system“ - außer, Sie haben vorher gründlich geprüft, ob neue Treiber, neue Betriebssysteme oder andere Software auch wirklich einwandfrei funktionieren. Daher bietet Ihnen ACK 3 die Möglichkeit, Neuerungen erst einmal intensiv auf einem Zertifizierungs-Server auf Herz und Nieren zu prüfen, bevor sie - mittels der Multiserverunterstützung - auf Ihre Produktivserver kopiert werden - wenn Sie wollen weltweit.

Die Welt wächst zusammen - wachsen Sie mit

Sparen Sie Zeit, Geld und Ressourcen, dank der Multiserverunterstützung des ACK 3. Diese ermöglicht es Ihnen von zentraler Stelle aus verschiedene Rolloutserver auch an unterschiedlichen Standorten einzurichten, zu konfigurieren und individuelle Clientprofile einzupflegen. Damit managen Sie Ihr Betriebssystem - Rollout von einer zentralen Console. So ist es zum Beispiel möglich, dass ein Administrator in Frankfurt, schon mittels einer gewöhnlichen ISDN-Leitung, eine Betriebssysteminstallation in Berlin, Hamburg und Stuttgart durchführt, ohne seinen Standort verlassen zu müssen.



Die Multiserverunterstützung des ACK 3

Machen Sie doch was Sie wollen

Das ACK 3 bietet Ihnen die Möglichkeit eigene Scripte einzupflegen, so dass es noch individueller an Ihr Unternehmensnetzwerk angepasst werden kann.

Mindestvoraussetzungen für den ACK - Server: (wahlweise)

Windows NT 4.0
Pentium Prozessor 166 Mhz
128 MB RAM (256 empfohlen)
Netzwerkanschluss
Internetzugang
2 GB freier Speicher
auf der Festplatte

Novell Server
Version 4.11 oder höher
64 MB RAM (128 empfohlen)
Longname - Space
Netzwerkanschluss
Internetzugang
2 GB freier Speicher
auf der Festplatte

Unix (mit Samba)
beliebiges Derivat
Netzwerkanschluss
Internetzugang
2 GB freier Speicher
auf der Festplatte

Die Anforderung an Ihre IT-Abteilung wächst ständig - Ihr Budget leider nicht.



Die Herausforderung für IT-Verantwortliche heißt daher: Mit weniger Mitteln mehr schaffen. Einen wesentlichen Beitrag zur Kostenreduzierung leistet die Einführung eines Betriebssystemstandards. Dieser macht Netzwerke sicherer, verlässlicher und effizient verwaltbar und sorgt damit für eine Senkung der TCO (Total Cost of Ownership). Aber wie bekommt man diesen Standard kostengünstig auf alle vorhandenen und neuen Rechner installiert?

Die Lösung heisst ACK 3

hardwareunabhängig | zeitsparend | kosteneffizient

Für weitere Informationen wenden Sie sich bitte an:

Ein Produkt der
Aagon Consulting GmbH
Coesterweg 45
59494 Soest

Fon: +49 (0) 29 21 - 78 92 00
Fax: +49 (0) 29 21 - 78 92 44

eMail sales@aagon.com
Internet www.aagon.com

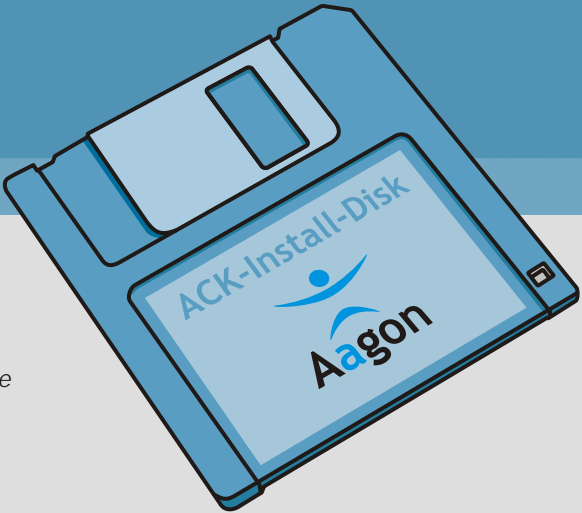
ACK ist die Komplettlösung zur automatischen, plattformunabhängigen Betriebssysteminstallation in Unternehmensnetzwerken. Mittels der einfachen, dialoggesteuerten Bedienung, sind Sie innerhalb kürzester Zeit in der Lage, mit dem Aufbau einer standardisierten Betriebssystemumgebung zu beginnen. Die offene, modulare Architektur ermöglicht Ihnen eine individuelle Konfiguration jeder einzelnen Workstation. Bereits ab 25 Clients lohnt es sich, die Umstellung auf Windows XP Professional, Windows2000, Server und Advanced Server oder Windows NT 4.0 mit dem neuen ACK zu realisieren.



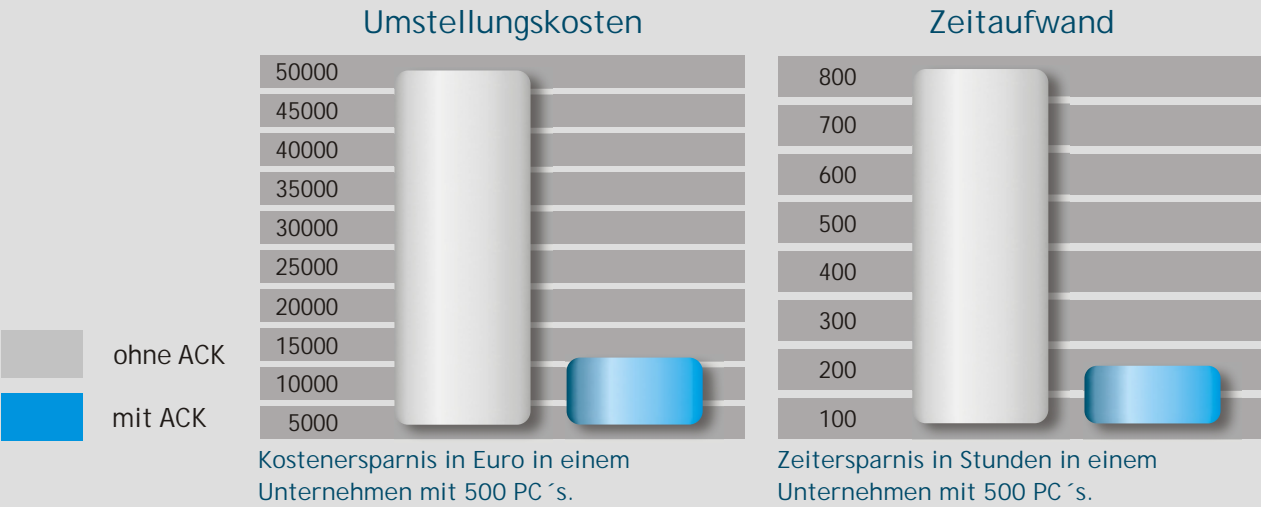
1. ACK - Setup
Installation des ACK und Einbindung der zu verteilenden Betriebssysteme auf einen Rolloutserver in Ihrem Netzwerk.

3 Schritte zur komplett installierten Workstation

2. Konfiguration
In der Console nehmen Sie dialoggesteuert sämtliche Einstellungen für die Installation der Workstations vor und erstellen eine Installationsdiskette.



3. Booten
Sie booten die zu installierenden Workstations mit der ACK-Install-Disk oder über eine bootfähige Netzwerkkarte. Das ACK verbindet die Workstation dann automatisch mit dem Rolloutserver, richtet die Hardware ein und beginnt mit der Workstation-Installation.



Imaging war gestern

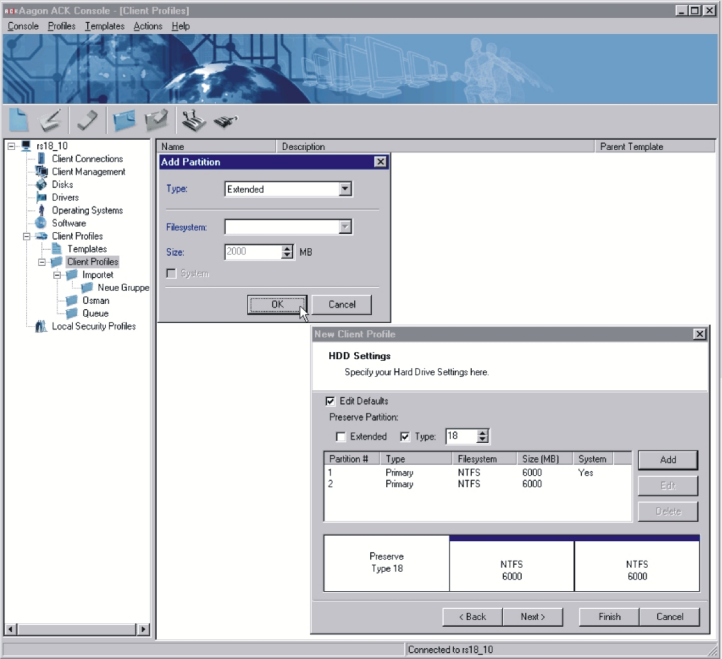
Herkömmliche Betriebssysteminstallationslösungen basieren fast ausnahmslos auf Imaging, also dem simplen Klonen vorhandener PC's. Dabei bleiben Ihre Flexibilität, Ihre Hardwareunabhängigkeit und Ihre Sicherheit auf der Strecke. Damit Ihnen das nicht passiert, werden alle Installationen beim neuen ACK als echte unbeaufsichtigte (unattended) Installationen durchgeführt. Das gewährleistet Ihnen, anders als beim Imaging, maximale Flexibilität und Unabhängigkeit im Hinblick auf die technische Ausstattung Ihrer Rechner, ohne Supportverlust und schützt somit, ganz nebenbei, auch Ihre Investitionen in die bestehende Rechnerlandschaft. Eine automatische Hardwareerkennung, deren Ergebnisse Ihnen auch für die spätere Verwendung zur Verfügung stehen, liefert Ihnen ACK dabei gleich kostenlos mit.

Flexibilität ist eine Frage des Profils

Ein Standard ist nur dann wirklich gut, wenn er sich flexibel auf die Bedürfnisse Ihres Netzwerkes und Ihrer Benutzer anpassen lässt. Mit unseren Client Profiles legen Sie den Grad der Anpassung selber fest. Wählen Sie selbst, ob sich Ihre PC's lediglich im Namen unterscheiden, oder ob Sie abteilungs-, orts-, aufgaben-, oder was auch immer-bezogen in Gruppen und Untergruppen gegliedert werden sollen.

Mit dem ACK kommt jeder zu seinem Recht

Kennen Sie das ? - Während Ihre Domänen-Accounts gut und zentral steuerbar sind, herrscht bei den lokalen Benutzerrechten die reinste Anarchie? Durch die Local Security Profiles können Sie zentral festlegen, welche Benutzeraccounts und Rechte auf den zu installierenden Rechner lokal zur Verfügung stehen. Das erhöht die Sicherheit und Stabilität Ihrer PC's und schafft Vertrauen. Mit dem neuen ACK schaffen Sie endlich Ordnung im Rechtedschungel - per Mausklick.



Client Profiles - Managen Sie die Eigenschaften verschiedener Workstations von zentraler Stelle

Aktualität inklusive: Die ACK Upgrade Insurance

Heute gekauft, morgen schon veraltet? Nicht mit dem ACK. Damit Sie immer auf den neuesten Stand der Technik sind, liefern wir ACK von vorneherein mit einem kompletten Jahr Upgrade Insurance. Für Sie heißt das, ein Jahr lang sind alle Updates und Upgrades sowohl der Treiber, Servicepacks, etc., als auch für ACK selbst, inklusive. Natürlich können Sie auf Wunsch Ihre Upgrade Insurance auch auf zwei oder drei Jahre verlängern. Und obwohl wir verfügbare Treiber für Netzwerk- und Grafikkarten ständig aktualisieren, legen wir sogar noch eins oben drauf: Sollten wir tatsächlich einmal eine neue oder exotische Hardware noch nicht unterstützen, senden Sie uns diese einfach ein. Alles weitere erledigen wir für Sie. Während der Laufzeit der Upgrade Insurance erhalten Sie den Support selbstverständlich ebenfalls kostenlos.

Ihr virtueller Paketdienst

Mit den neuen Softwarequeues können Sie neben der Betriebssysteminstallation auch weitere Software zentral verteilen. Bei der Queue handelt es sich im Prinzip um einen Ablaufplan, in dem genau definiert ist, welche Software wann installiert wird. Softwarequeues können beliebig ineinander verschachtelt werden, so dass Sie einzelnen Abteilungen, individuelle Software zuweisen können. Das geht nicht nur im Zusammenhang mit Ihrer Betriebssystemumstellung, ACK 3 ermöglicht Ihnen auch eine problemlose Nachinstallation von neuer Software. Natürlich kann ACK 3 auch mit verschiedenen Software-Distributionsprogrammen kombiniert werden.

Power is nothing without control

Durch das umfangreiche Reporting-System des ACK 3, bekommen Sie zu jeder Zeit genaue Informationen über den Status und den Fortschritt der aktuellen Installation. Per Real-Time Monitor sehen Sie detailliert den Status Ihrer Betriebssysteminstallationen. So haben Sie jederzeit die Kontrolle darüber, welche PC's bereits erfolgreich installiert wurden und bei welchen Systemen die Installation noch nicht abgeschlossen ist.